

お困りの汚れに、強カプロ洗剤ラインナップ

P-1 (ピーワン)

内容量: 4L 酸性
価格 13,000円

浴室・磁器タイル等の 水垢取り洗剤

お風呂・蛇口・シンク・洗面所などの水アカを
カンタンお掃除フルーティーな香りですぐ
毎日のお手入れが楽しくなります。



使用方法

- ①ホコリ等を除去してください。
- ②5~10倍に希釈して柔らかいスポンジで擦ってください。
- ③洗浄後は水でよく流してください。




カビスパG

内容量: 4kg 塩素系
価格 9,800円

カビ・ヌメリ取り洗剤

ピンクカビや黒カビの強さに応じて、希釈倍率を
変更することができます。



使用方法

- ①ホコリ等を除去してください。
- ②汚れに応じて原液~5倍に希釈して刷毛等で塗布してください。
- ③洗浄後は水でよく流してください。
黒カビは数回に同様の塗布を行ってください。

尿石酸太郎

内容量: 4L 酸性
価格 11,000円


尿石カンタン除去洗剤 塩酸不使用で安心・安全

便器のアンモニア臭を元から除去。
刷毛やスポンジで尿石を溶かして落とす。
陶器や浄化槽を傷めません!



使用方法

- ①目皿の洗浄には原液を10分浸した後
ブラッシングしてください。
- ②トラップ内の洗浄(原液を300~500ml)
注ぎブラッシングしてください。
- ③排水管の尿石除去は原液を3L注ぎ30分
後に水で流してください。



バスリセット

内容量: 4L アルカリ性
価格 9,800円

浴場用強力洗剤 浴室の黒ずみや皮脂汚れ除去


浴室の壁や床に付着した皮脂やボディソープ・
シャンプーが原因の黒ずみ除去洗剤。

※水アカの汚れはP-1をご利用ください



使用方法

- ①原液~100倍希釈で使用できます。
- ②洗い場周辺にヌメリには原液を塗布し5分
後スポンジ等で擦ってください。
- ③浴室内の清掃には5倍希釈で汚れた箇所
をブラッシングして水で洗い流してください。



エフロスター

内容量: 4L 酸性
価格 12,000円

エフロ・スケール除去洗剤 削らず擦らず塗るだけ!

タイル目地のエフロは原液を塗るだけでどんどん
なくなっていきます。温泉成分によるエフロも簡単に
除去できます。



使用方法

- ①エフロ・スケールには原液を含ませた
刷毛で塗ってください。
- ②厚いエフロにはケレン等で削ってから
刷毛で塗ってください。
※メッキ・ステンレスには、使用しないでください。



タイルパンチ

内容量: 4L 酸性
価格 15,000円

タイル・外壁洗浄剤 落ちにくい黒ズミスッキリ除去

強力な酸のチカラで黒ズミをあっという間に除去。
絶対にお勧めの商品です。



使用方法

- ①タイルの黒ずみ汚れに水養生し原液を
スポンジにつけて擦ってください。
- ②洗浄後は必ず十分に水洗いしてください
※使用する際は必ず目立たない所でテスト
洗浄を行ってください。



※価格は全て税別です。



Fujitry co.ltd
try&action

株式会社フジトライ
岩手県盛岡市津志田西1-1-10 MIYUKIビル102
Tel. 019-656-0817 FAX. 019-656-0861
http://fujitry.jp


お困りの汚れに、強カプロ洗剤ラインナップ

ストロンガー

内容量:4L アルカリ性
価格 11,000円

厨房の油汚れをスッキリ！！
ハウスクリーニングに使いやすい。

いろいろな油除去洗剤を試した方にお勧めの商品です。
焦げ付きベトツキに抜群の効果を発揮！！
プロに選ばれ続ける洗浄力！



使用方法

- ①10倍希釈して汚れに塗布してください。
- ②汚れが分解されてくのでウエス等で拭き取ってください。必要に応じて擦り洗いしてください。
- ③洗浄後は必ず水でよく流してください。

パイプクリーン PC-1

内容量:4Kg 塩素系
価格 9,800円

排水管の詰まり除去洗剤

お風呂・キッチン・洗面台・洗濯機の防水パンなどの髪の毛やヌルヌルをスッキリ。汚れや詰まりがなくなるとニオイも解消します。



※排水管内が劣化しないので、夜に洗剤を入れて、朝に水を流しても大丈夫



使用方法

- ①ご家庭用の排水口に約200ml投入してください。
- ②投入後は水を流さず1時間放置してください。
- ③お風呂・キッチンなど他の場所にもまとめて投入すると効果的です。
- ④放置後は水をお流しください

フوندル

内容量:1L 酸性
価格 8,000円

カラン洗浄剤
瞬間除去を実現しました。

カラン・蛇口の水アカを瞬間除去。
面白いほどよく落ちます。
※必ずに基材・周辺部分に水養生してください。



使用方法

- ①基材のホコリを水で流してください。
- ②基材に水養生してください。
※洗剤が飛散する場合がありますので必要に応じて周辺基材に養生、もしくは水養生を行いながら作業してください
- ③刷毛で洗剤を塗ってください。
- ④作業後は必ず多めの水で洗い流して下さい

ディゾルブ

内容量:1L 酸性
価格 8,000円

鏡・ガラスのウロコ汚れ除去剤
擦ったりせず全くキズがつかない

鏡やガラスウロコ汚れ除去は擦ったり削ったりせず
刷毛で塗るだけであっという間に汚れを落とします。
※必ず基材・周辺部分に水養生してください。
※除去剤が基材以外についた際は直ぐに水で洗い流してください。



使用方法

- ①基材のホコリを水で洗い流して下さい。
- ②除去剤を刷毛で飛び散らないようにゆっくり塗ってください。
※洗剤が飛散する場合がありますので必要に応じて周辺基材に養生、もしくは水養生を行いながら作業してください。
- ③作業後は必ず多めの水で洗い流して下さい。

※価格は全て税別です。

お困りの汚れは諦めずにご相談ください。

**洗剤は使い方によって落とせる汚れも落とせない場合がありますので
使用法はお気軽にお尋ねください。**

下記注意事項を必ずお守りください。

※目立たない所でテストを行ってから作業を行ってください。

※洗剤を使用する際は必ず手袋を使用してマスク・必要に応じて保護メガネを使用してください。

※洗剤使用の際は混ぜずに使用ください。洗剤が排水溝で混ざる場合がありますので清掃が終わるごとに水で十分に洗い流してください。

※洗剤はボトルのまま使用せずバケツに移してから使用してください。



株式会社フジトライ

岩手県盛岡市津志田西1-1-10 MIYUKIビル102

Tel. 019-656-0817 FAX. 019-656-0861

http://fujitry.jp